






MISSION SCIENCES : FAIRE FONDRE UN GLAÇON

NOS PROPOSITIONS :

	PLACER LE GLAÇON DANS UN VERRE D'EAU CHAUDE	PLACER LE GLAÇON DANS UN VERRE D'EAU FROIDE	PLACER LE GLAÇON SOUS LE SOLEIL	PLACER LE GLAÇON DANS LA BOUCHE D'UN ENFANT	PLACER LE GLAÇON AU-DESSUS D'UNE BOUGIE
PRÉVISIONS	3	4	2	1 ER (une enfant en est persuadée !)	1 ER
SCHÉMAS DES EXPÉRIENCES					
ANALYSES DES RÉSULTATS	C'EST LE 2EME « Le glaçon fond avec l'eau chaude, qui le réchauffe ».	C'EST LE 4ÈME « Le glaçon est déjà froid, alors avec l'eau froide, ça le réchauffe pas »	C'EST LE 5ÈME « Parce qu'il n'y avait pas assez de soleil, trop d'ombre sur le glaçon. » AMÉLIORATIONS : Recommencer un jour plus ensoleillé.	C'EST LE 1ER « Parce qu'il était enfermé au chaud, et en plus elle l'a mâché. »	C'EST LE 3ÈME « Parce que le glaçon s'est cassé dans la pince, et la bougie s'est éteinte à cause du glaçon qui dégoulinait » AMÉLIORATIONS : Faire chauffer le glaçon dans un verre.