


## Mission sciences n°4, CP de Mme Granier école Beethoven

### Etape 1

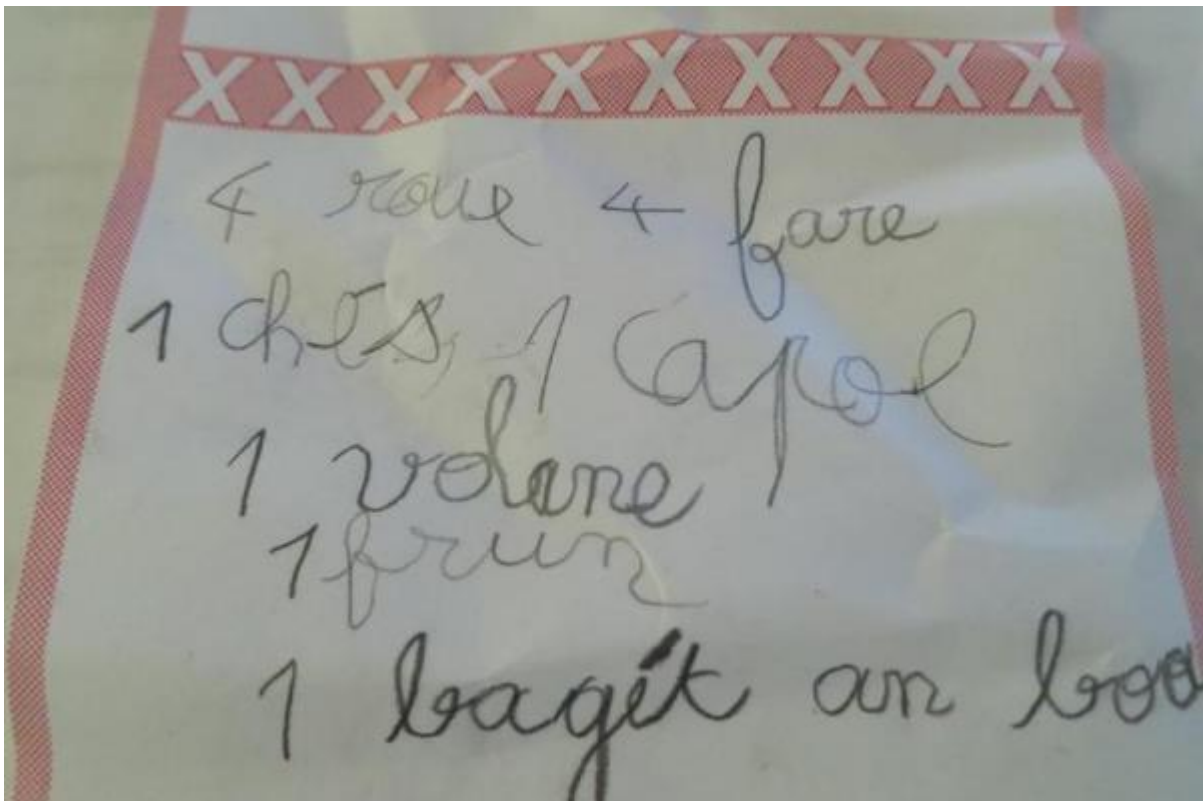
Nous avons observé des petites voitures.






## Etape 2 :

Nous avons fait la liste des pièces détachées,



Nous avons réuni le matériel,



et commencé l'assemblage..





Nous avons utilisé le pisto-colle,  
et décoré nos voitures.



C'était dur de percer les roues avec les piques à brochettes!





**Etape 3 :**

Nous avons testé nos voitures.





Quelle déception, elles n'allaient pas très loin ! Et tournaient au lieu d'aller tout droit !

Alors la maîtresse a sorti de nouvelles roues et de nouveaux essieux bien plus solides et nous avons amélioré nos voitures.

Et puis, nous les avons de nouveau testées mais à l'intérieur.



Nous avons compté les carreaux pour savoir celle qui était allée le plus loin.



Et c'est la voiture jaune qui a été choisie pour faire le concours avec les voitures des classes du quartier qui participaient aussi au concours.

Merci à Lyam qui a recopié les notes écrites par la maîtresse au fur et à mesure des débats et à Islem qui a pris des photos pendant la construction.